

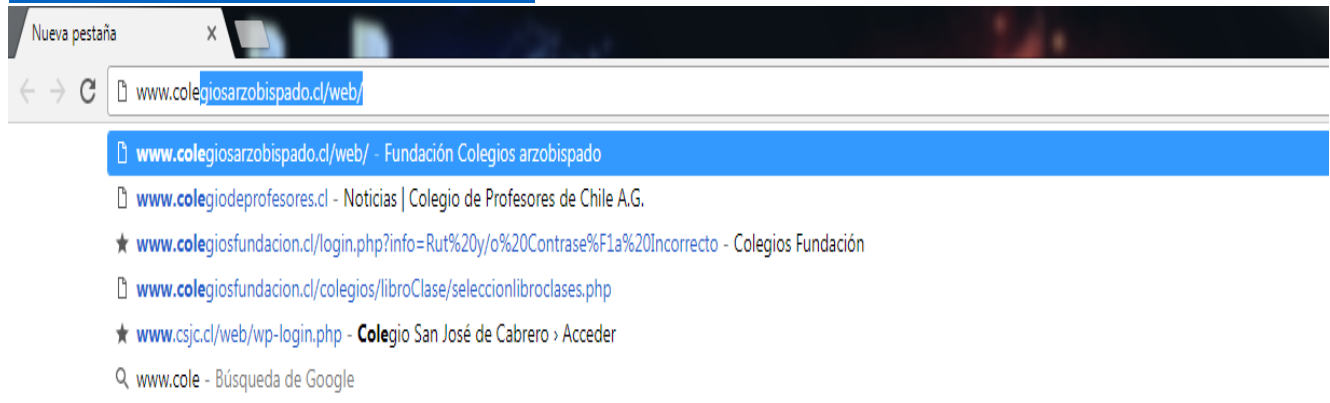
## Procedimiento para ver las Notas

### **Paso 1:**

Abra su navegador web (Google Chrome, Mozilla Firefox, Opera, Safari, etc).

### **Paso 2:**

Ingrese en la barra de direcciones de su navegador web la siguiente dirección [www.colegiosarzobispado.cl/web/](http://www.colegiosarzobispado.cl/web/)

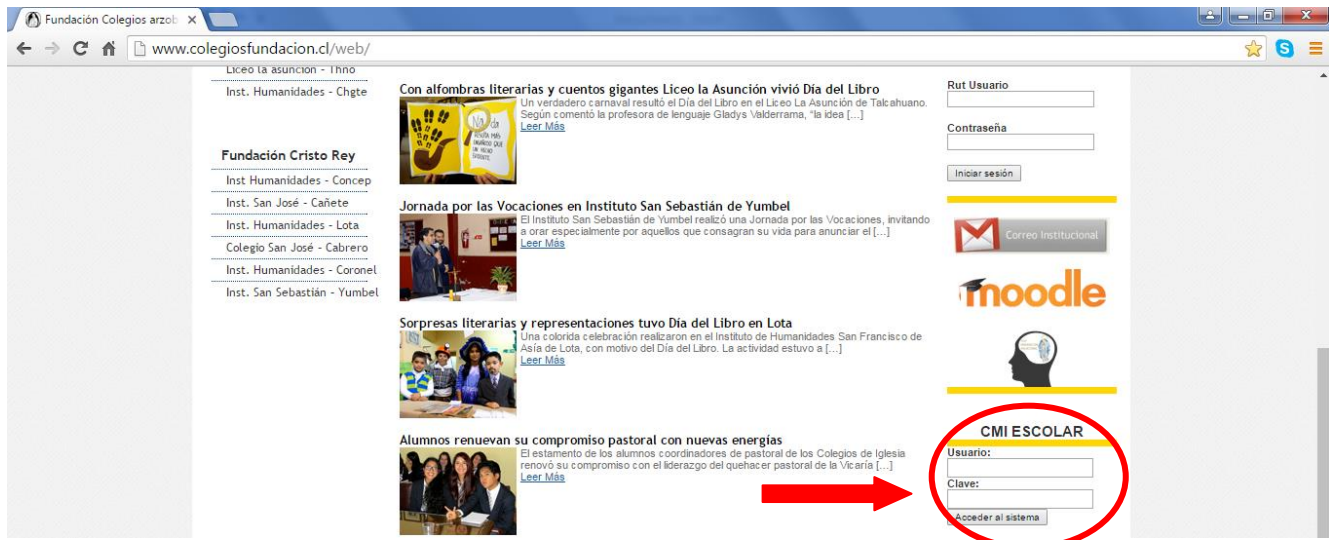


Una vez Ingresada la dirección podrá visualizar la siguiente página web.



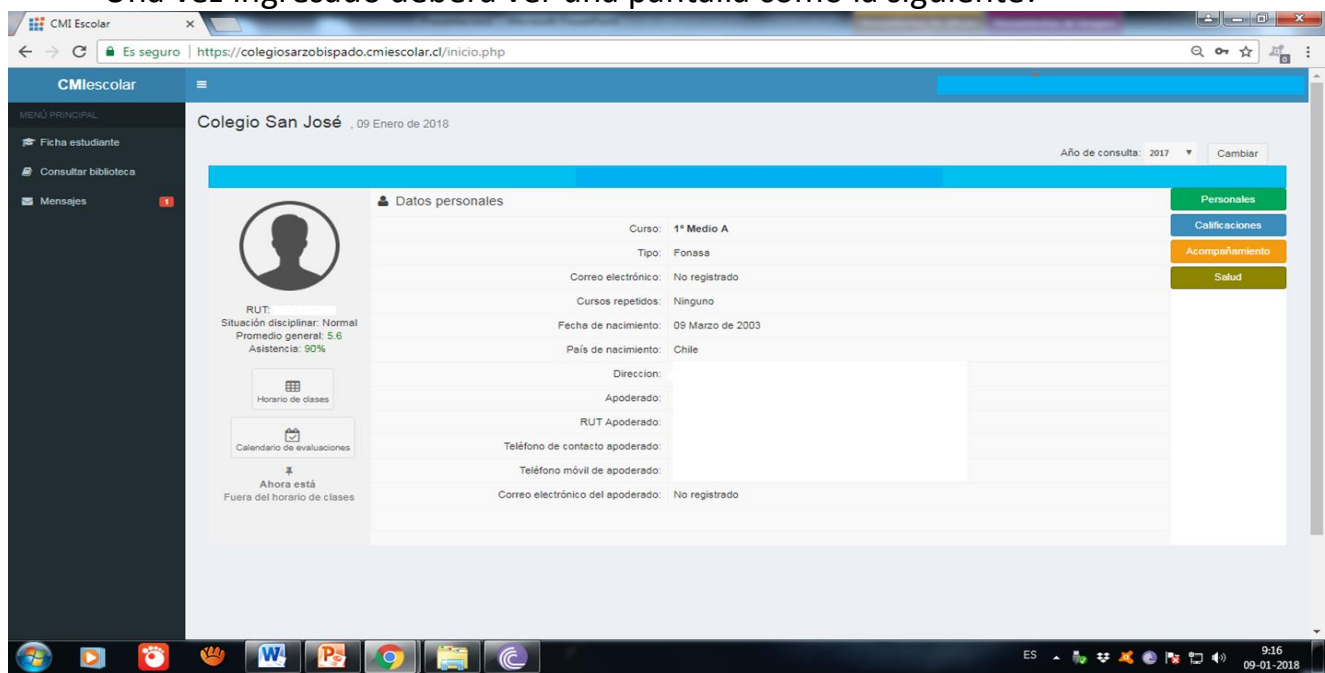
### Paso 3:

Ubique en la página la sección **CMI ESCOLAR** que se encuentra en la parte inferior derecha.



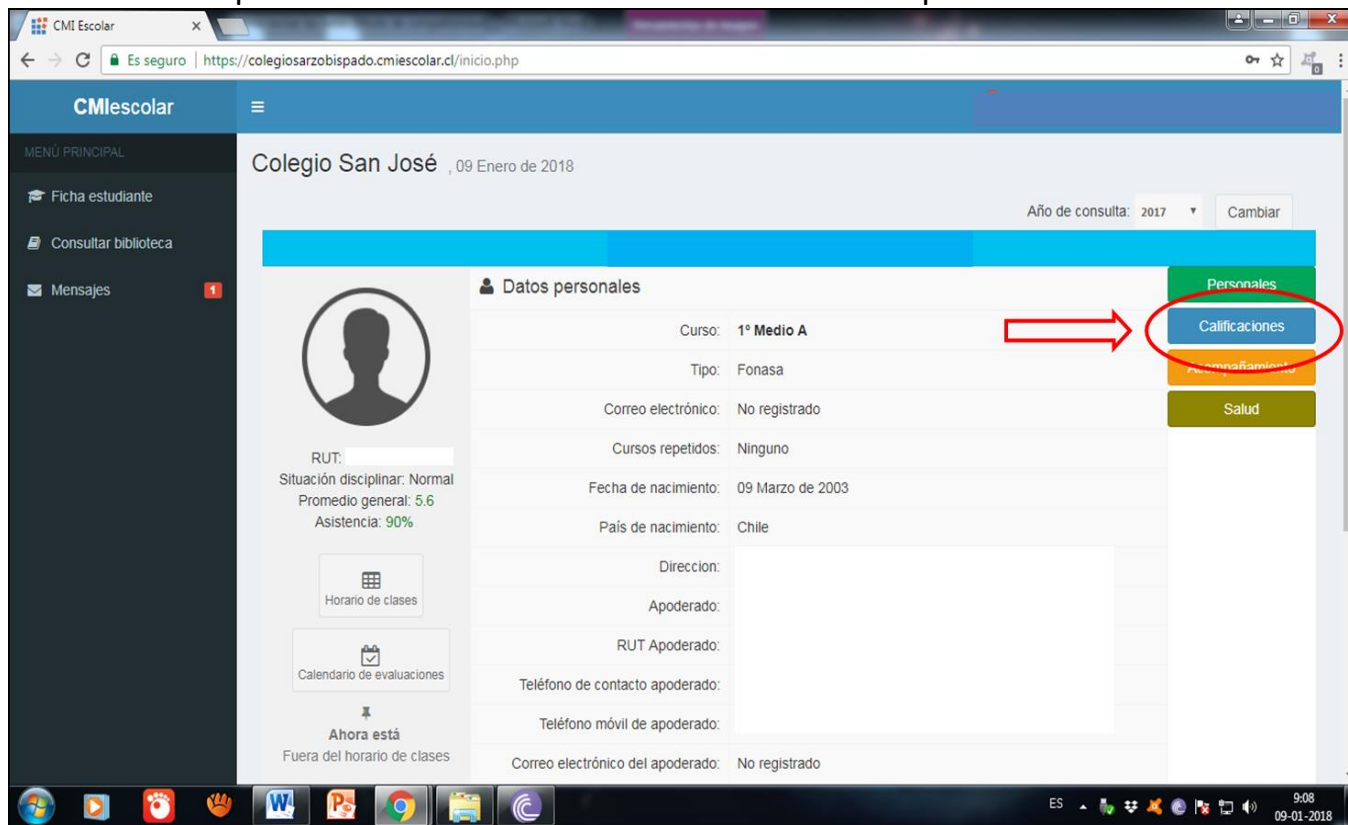
### Paso 4:

- En el recuadro usuario debe ingresar su Rut **sin puntos, guión ni dígito verificador**. Ej.11111111.
- En el recuadro contraseña debe ingresar su Rut **sin puntos, guión ni dígito verificador** Ej.11111111.
- Una vez ingresados el usuario y contraseña debe presionar el botón “**Acceder al sistema**”.
- Una vez ingresado deberá ver una pantalla como la siguiente:



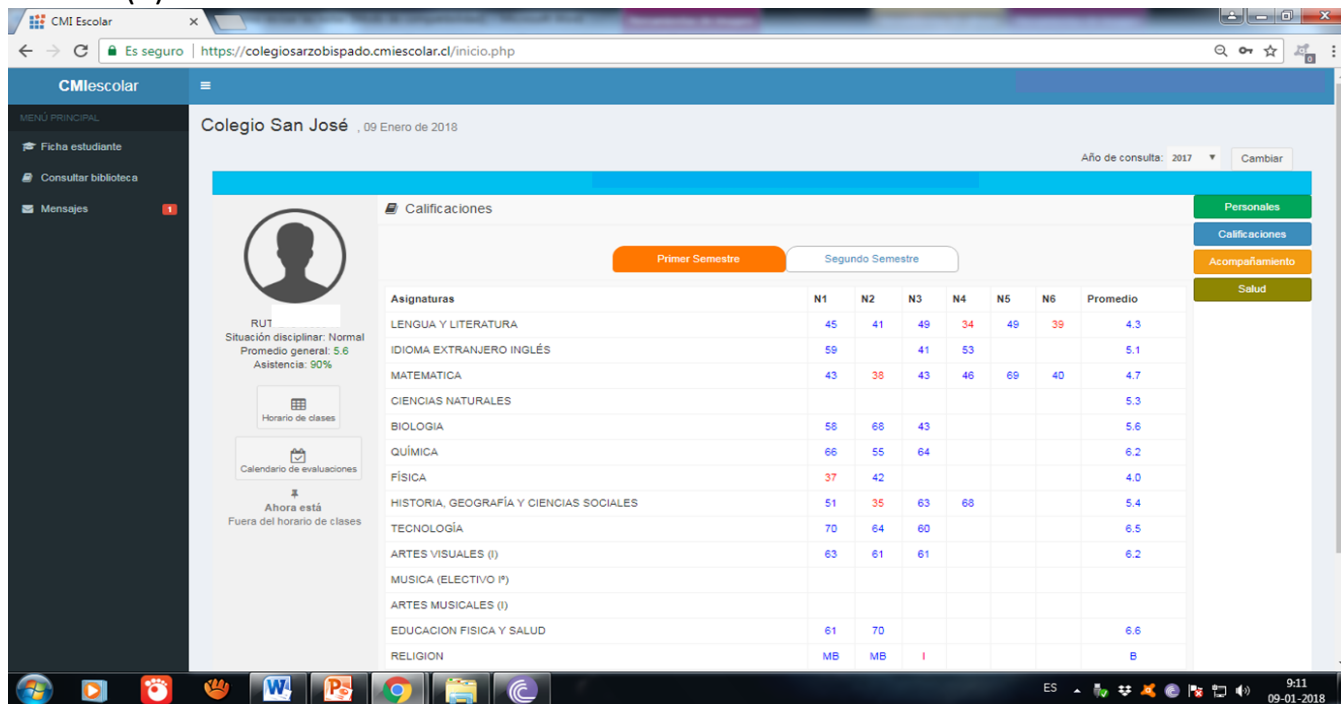
## Paso 5:

Para poder visualizar las calificaciones de su alumno debe hacer click! en el botón **calificaciones** que se encuentra en el costado derecho de la pantalla



The screenshot shows the 'CMI Escolar' web application. The user is logged in as 'Colegio San José' on '09 Enero de 2018'. The 'Año de consulta' is set to '2017'. The main content area displays 'Datos personales' for a student. The student's profile includes a silhouette, RUT, 'Situación disciplinar: Normal', 'Promedio general: 5.6', and 'Asistencia: 90%'. The 'Datos personales' section lists: Curso: 1° Medio A, Tipo: Fonasa, Correo electrónico: No registrado, Cursos repetidos: Ninguno, Fecha de nacimiento: 09 Marzo de 2003, País de nacimiento: Chile, Dirección: (empty), Apoderado: (empty), RUT Apoderado: (empty), Teléfono de contacto apoderado: (empty), Teléfono móvil de apoderado: (empty), Correo electrónico del apoderado: No registrado. On the right side, there is a vertical navigation menu with buttons: 'Personales' (green), 'Calificaciones' (blue, highlighted with a red circle and a red arrow), 'Acompañamiento' (orange), and 'Salud' (yellow-green). The left sidebar contains 'MENÚ PRINCIPAL' with options: 'Ficha estudiante', 'Consultar biblioteca', and 'Mensajes' (with a red notification badge).

Al presionar el botón calificaciones visualizará la pantalla con las calificaciones de su alumno(a)



The screenshot shows the 'Calificaciones' section of the CMI Escolar interface. The 'Año de consulta' is '2017'. The main content area displays a table of grades for the student. The table has columns for 'Asignaturas', 'N1', 'N2', 'N3', 'N4', 'N5', 'N6', and 'Promedio'. The 'Primer Semestre' is selected. The table data is as follows:

Asignaturas	N1	N2	N3	N4	N5	N6	Promedio
LENGUA Y LITERATURA	45	41	49	34	49	39	4.3
IDIOMA EXTRANJERO INGLÉS	59		41	53			5.1
MATEMÁTICA	43	39	43	46	69	40	4.7
CIENCIAS NATURALES							5.3
BIOLOGÍA	58	68	43				5.6
QUÍMICA	66	55	64				6.2
FÍSICA	37	42					4.0
HISTORIA, GEOGRAFÍA Y CIENCIAS SOCIALES	51	35	63	68			5.4
TECNOLOGÍA	70	64	60				6.5
ARTES VISUALES (I)	63	61	61				6.2
MUSICA (ELECTIVO (P))							
ARTES MUSICALES (I)							
EDUCACION FISICA Y SALUD	61	70					6.6
RELIGION	MB	MB	I				B

The left sidebar contains 'MENÚ PRINCIPAL' with options: 'Ficha estudiante', 'Consultar biblioteca', and 'Mensajes' (with a red notification badge). The right-hand navigation menu is visible, with 'Calificaciones' (blue) selected.